

SERIE


80



CARACTERISTICAS

- ▶ Múltiples alternativas de diseño: combinación de paños fijos y móviles de dos, tres y cuatro cuerpos, además se puede adaptar a más cuerpos de acuerdo al requerimiento del proyecto.
- ▶ Cierre lateral manual, automático embutido y cierre multipunto.
- ▶ Sistema de rodamientos pesados y deslizamiento silencioso.
- ▶ Capa anódica en perfiles de aluminio para mayor protección en climas húmedos y salinos

ACABADOS



Gris Mate
Anodizado



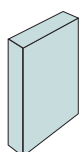
Negro
Anodizado



Blanco
Pintura
Electrostática

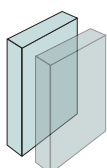
NOTA: Cualquier otro color de acabado, consultar.

ESPESOR DE VIDRIO



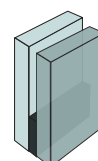
Vidrio monolítico

6mm
8mm
10mm



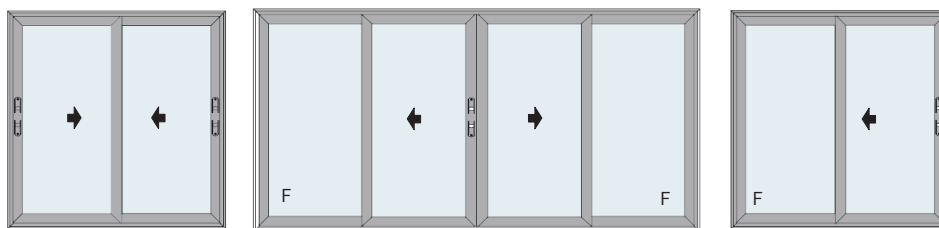
Vidrio laminado

6.38mm
8.38mm
10.38mm

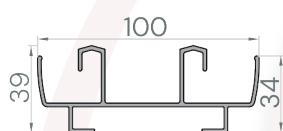


Vidrio insulado

21.5mm
23.5mm
24.3mm
24.7mm
25mm



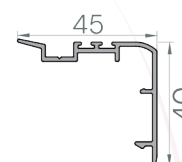
PERFILES



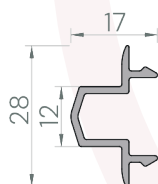
ALN-8001



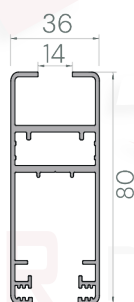
ALN-8002



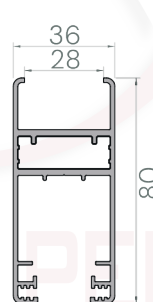
ALN-8005



ALN-8006



ALN-8007



ALN-8008

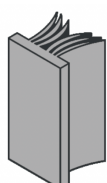


ALN-8009

ACCESORIOS



Cotraseguro



F10



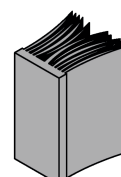
Guía



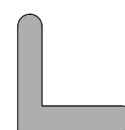
Seguro de embutir



Garrucha



F15



Escuadra de alineamiento

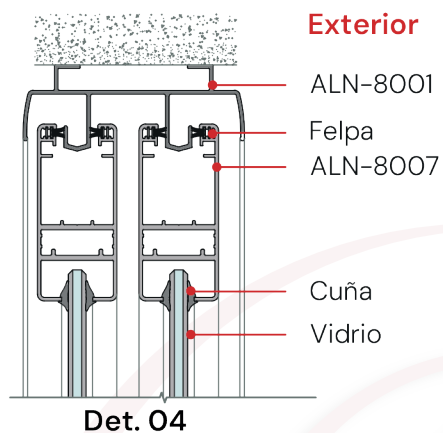
CORTE VERTICAL

JR DEL PERÚ

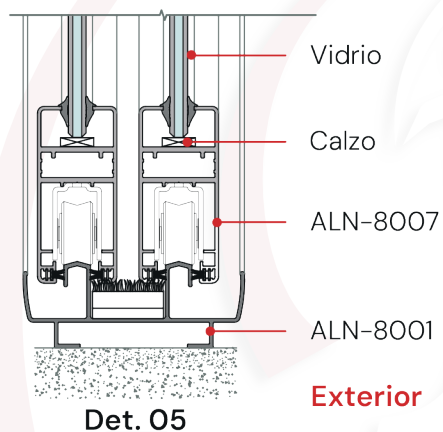


Interior

Exterior



Det. 04

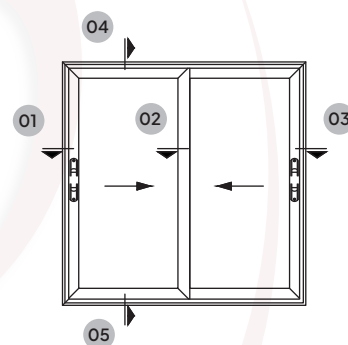


Det. 05

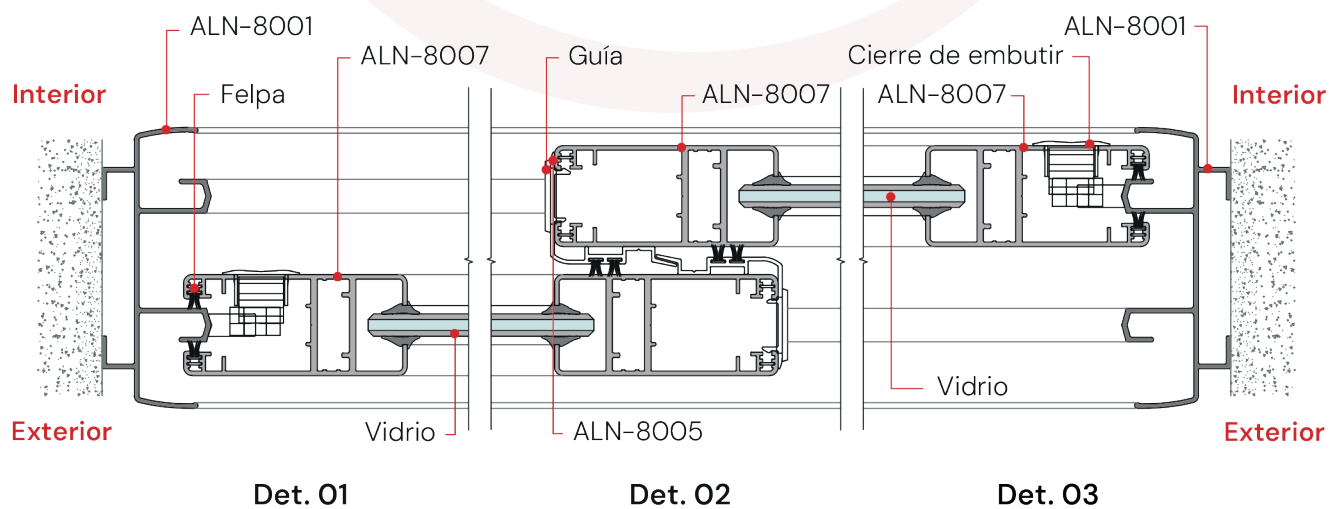
Interior

Exterior

DETALLES



CORTE HORIZONTAL





JR DEL PERÚ