


SERIE 3825



CARACTERISTICAS

- ▶ Cierre lateral automático embutido, o cierre central tipo caracol.
- ▶ Múltiples alternativas de diseño: combinación de paños fijos y móviles, con sobre luces y antepechos.
- ▶ Deslizamiento silencioso gracias al uso de rodamientos de nylon con billas de acero inoxidable.
- ▶ Aperturas de hasta 50% del vano.

ACABADOS



Gris Mate
Anodizado



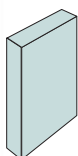
Negro
Anodizado



Blanco
Pintura
Electrostática

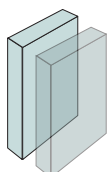
NOTA: Cualquier otro color de acabado, consultar.

ESPESOR DE VIDRIO



Vidrio monolítico

4mm
6mm

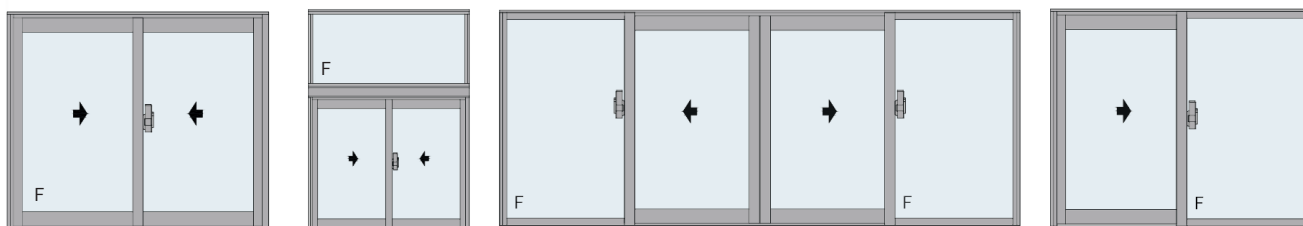


Vidrio laminado

6.38mm

TIPOLOGÍA

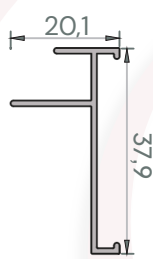
JR DEL PERÚ



PERFILES



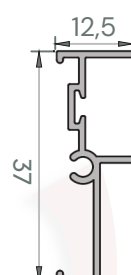
ALN-709



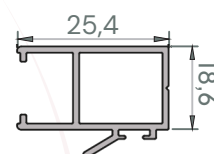
ALN-710



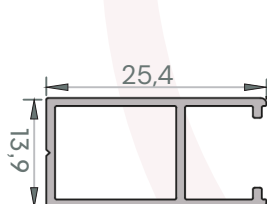
ALN-711



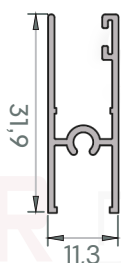
ALN-712



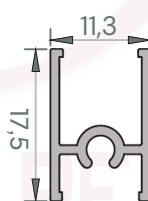
ALN-713



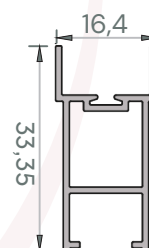
ALN-714



ALN-715




ALN-716

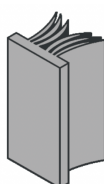


ALN-741

ACCESORIOS



Cotraseguro



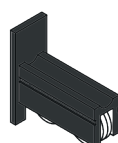
F10




Guía



Seguro de embutir



Garrucha



F15



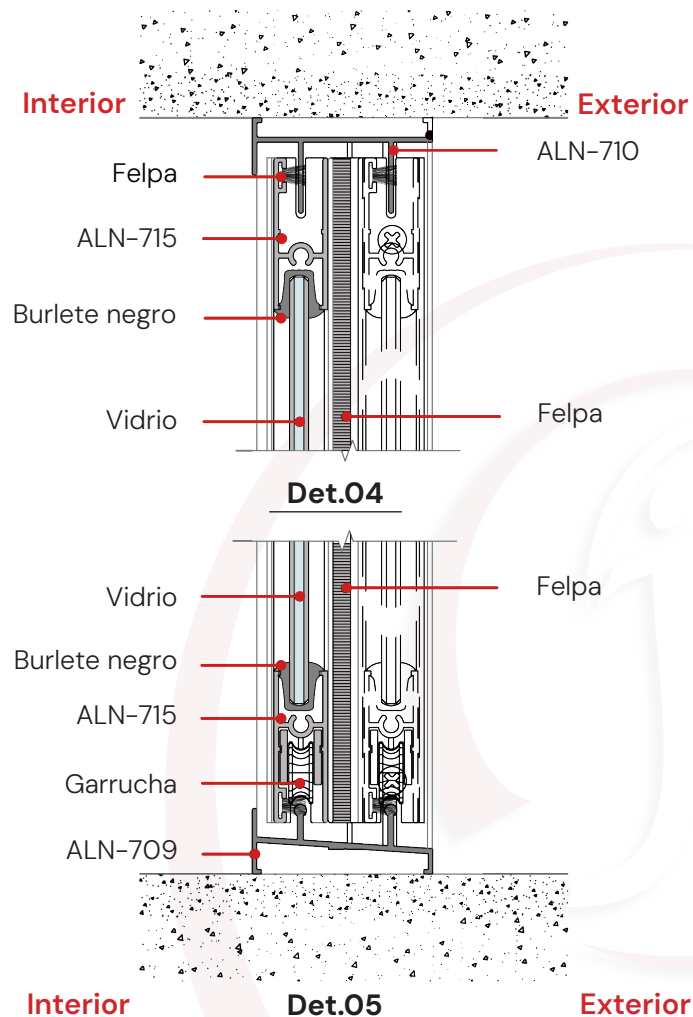
Platina de seguro caracol



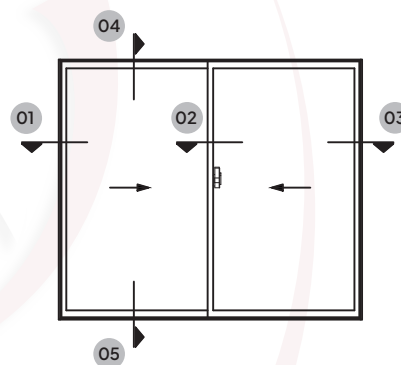
Seguro caracol

CORTE VERTICAL

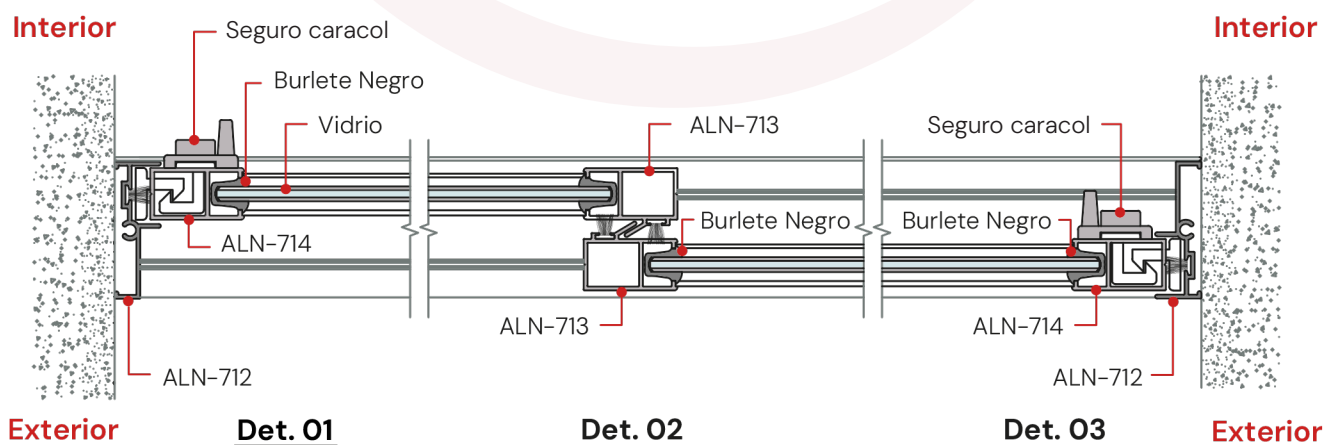
JR DEL PERÚ



DETALLES



CORTE HORIZONTAL





JR DEL PERÚ