



# A ▶ SISTEMA DE CARPINTERIA DE ALUMINIO


# SERIE 3825



## CARACTERISTICAS

- ▶ Cierre lateral automático embutido, o cierre central tipo caracol.
- ▶ Múltiples alternativas de diseño: combinación de paños fijos y móviles, con sobre luces y antepechos.
- ▶ Deslizamiento silencioso gracias al uso de rodamientos de nylon con billas de acero inoxidable.
- ▶ Aperturas de hasta 50% del vano.

## ACABADOS



**Gris Mate**  
Anodizado



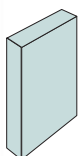
**Negro**  
Anodizado



**Blanco**  
Pintura  
Electrostática

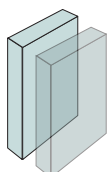
**NOTA:** Cualquier otro color de acabado, consultar.

## ESPESOR DE VIDRIO



**Vidrio monolítico**

4mm  
6mm

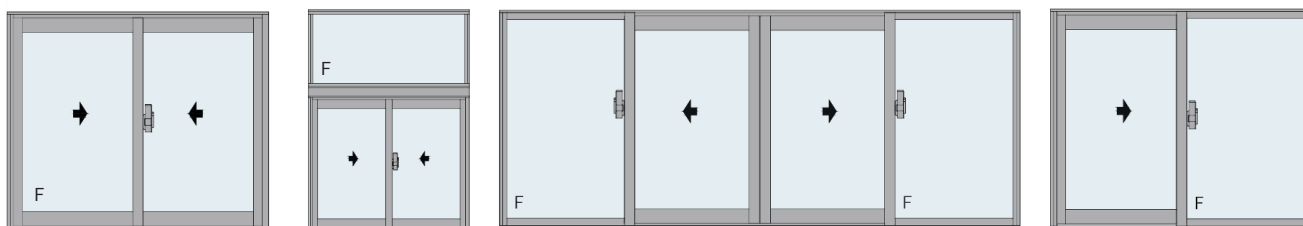


**Vidrio laminado**

6.38mm

# TIPOLOGÍA

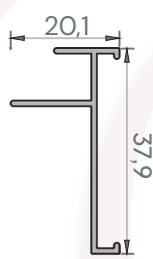
JR DEL PERÚ



## PERFILES



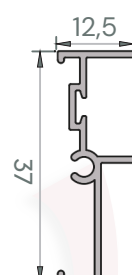
ALN-709



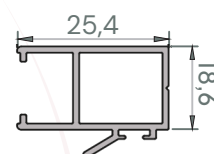
ALN-710



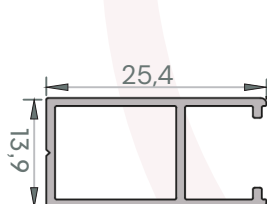
ALN-711



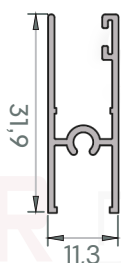
ALN-712



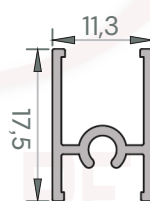
ALN-713



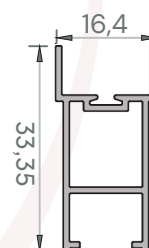
ALN-714



ALN-715




ALN-716

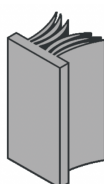


ALN-741

## ACCESORIOS



Cotraseguro



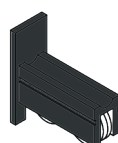
F10




Guía



Seguro de embutir



Garrucha



F15



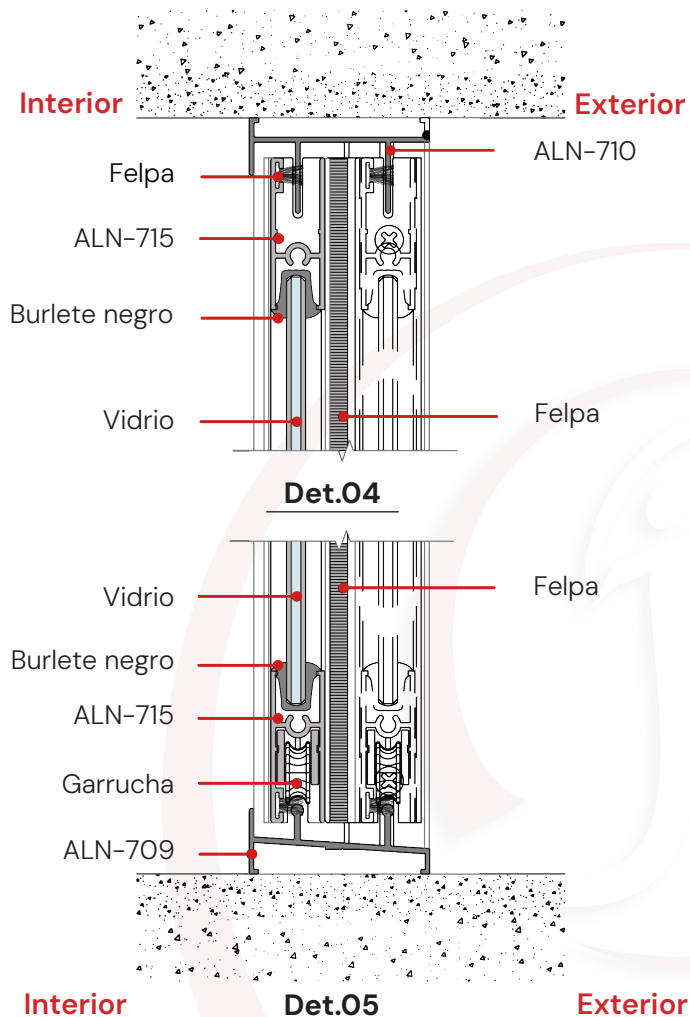
Platina de seguro caracol



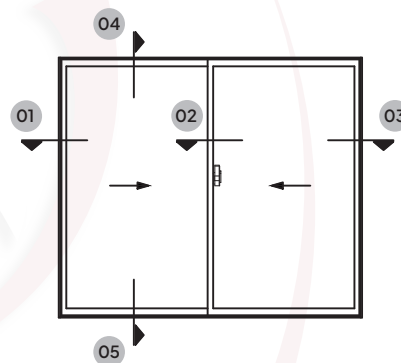
Seguro caracol

# CORTE VERTICAL

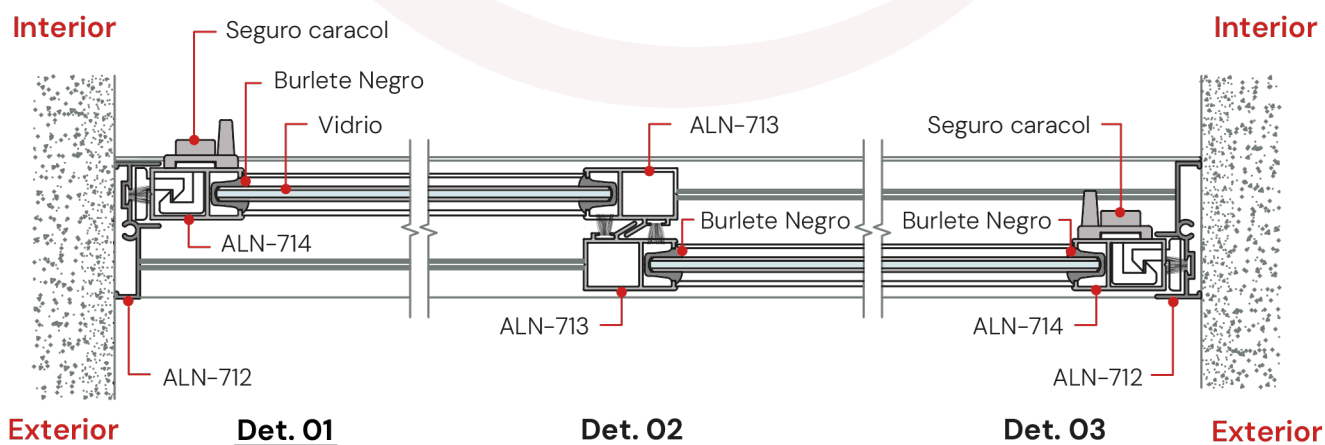
JR DEL PERÚ



## DETALLES




# CORTE HORIZONTAL






# SERIE 20



## CARACTERISTICAS

- ▶ Cierre lateral automático embutido, o cierre central tipo caracol.
- ▶ Múltiples alternativas de diseño: combinación de paños fijos y móviles, con sobre luces y antepechos.
- ▶ Deslizamiento silencioso gracias al uso de rodamientos de nylon con billas de acero inoxidable.
- ▶ Aperturas de hasta 50% del vano.

## ACABADOS



**Gris Mate**  
Anodizado



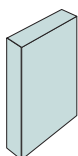
**Negro**  
Anodizado



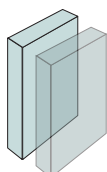
**Blanco**  
Pintura  
Electrostática

**NOTA:** Cualquier otro color de acabado, consultar.

## ESPESOR DE VIDRIO



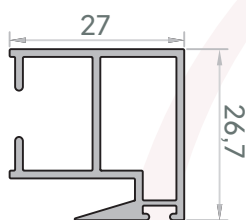
**Vidrio monolítico**  
4mm  
6mm



**Vidrio laminado**  
6.38mm



## PERFILES



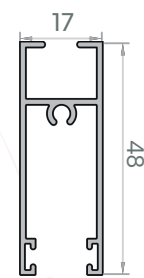
ALN-2011



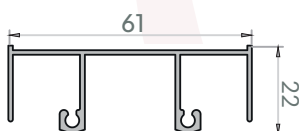
ALN-2002



ALN-2009



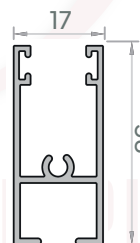
ALN-2005



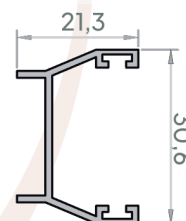
ALN-2001



ALN-2010




ALN-2004

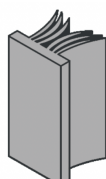


ALN-2021

## ACCESORIOS



Cotraseguro



F10




Guía



Seguro de  
embutir



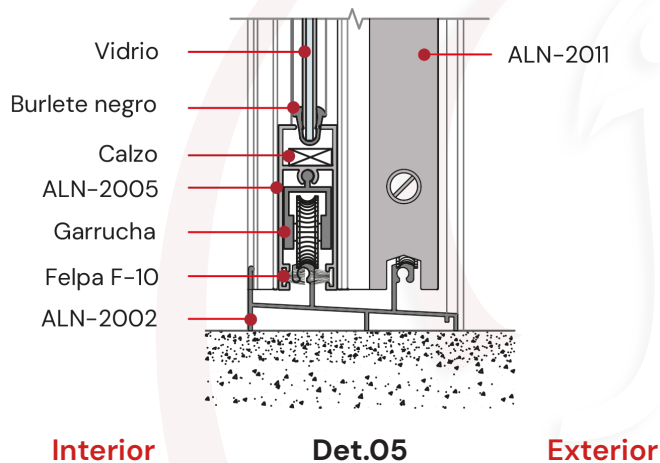
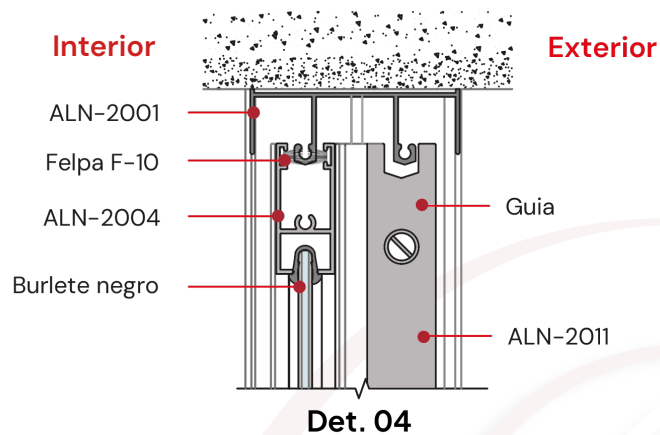
Garrucha



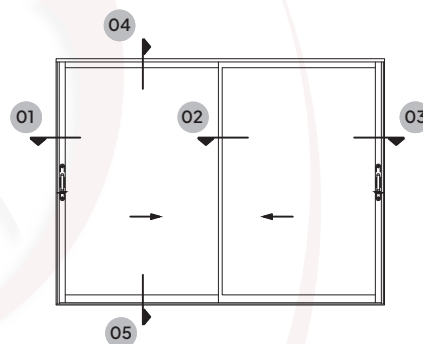
F15

# CORTE VERTICAL

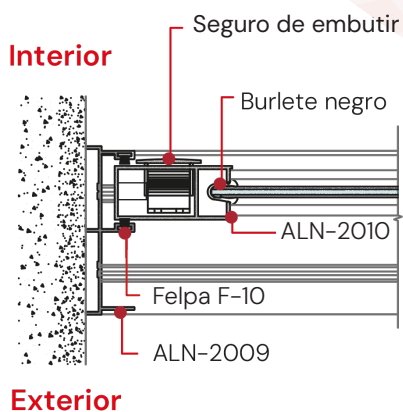
JR DEL PERÚ



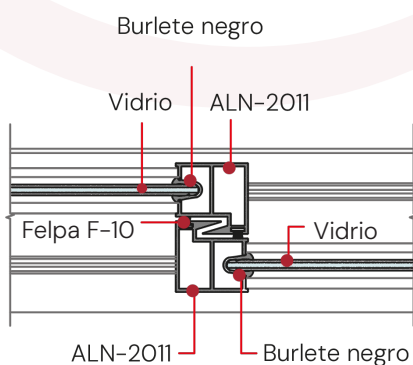
## DETALLES



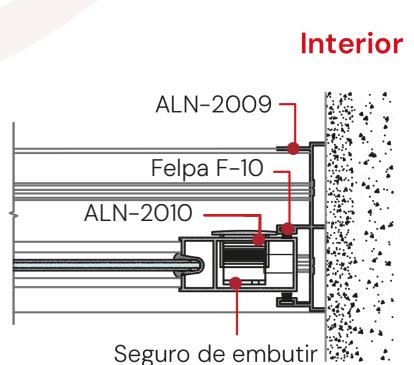
# CORTE HORIZONTAL



**Det. 01**




**Det. 02**



**Det. 03**


# SERIE 25



## CARACTERISTICAS

- ▶ Opciones de diseño flexibles con combinaciones de paños fijos y móviles, adaptables según el proyecto
- ▶ Cierre lateral manual y automático embutido.
- ▶ Sistema de rodamientos pesados y deslizamiento silencioso.
- ▶ Capa anódica en perfiles de aluminio para mayor protección en climas húmedos y salinos

## ACABADOS



**Gris Mate**  
Anodizado



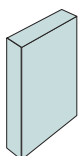
**Negro**  
Anodizado



**Blanco**  
Pintura  
Electrostática

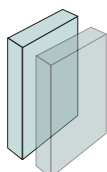
**NOTA:** Cualquier otro color de acabado, consultar.

## ESPESOR DE VIDRIO



**Vidrio monolítico**

4mm  
8mm  
10mm



**Vidrio laminado**

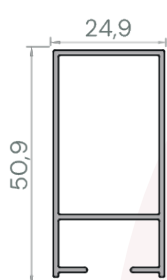
6.38mm  
8.38mm  
10.38mm

# TIPOLOGÍA

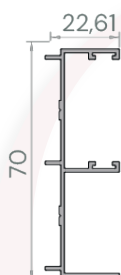
JR DEL PERÚ



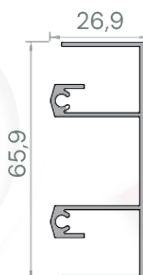
## PERFILES



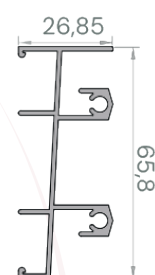
ALN-2510



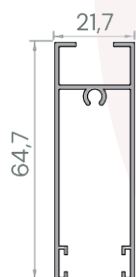
ALN-2509



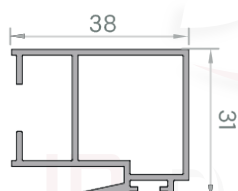
ALN-2501



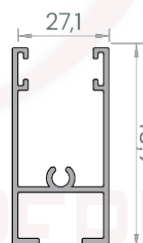
ALN-2502



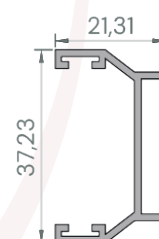
ALN-2505



ALN-2507




ALN-2504

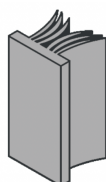


ALN-2521

## ACCESORIOS



Cotraseguro




F10



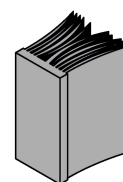
Guía



Seguro de embutir



Garrucha

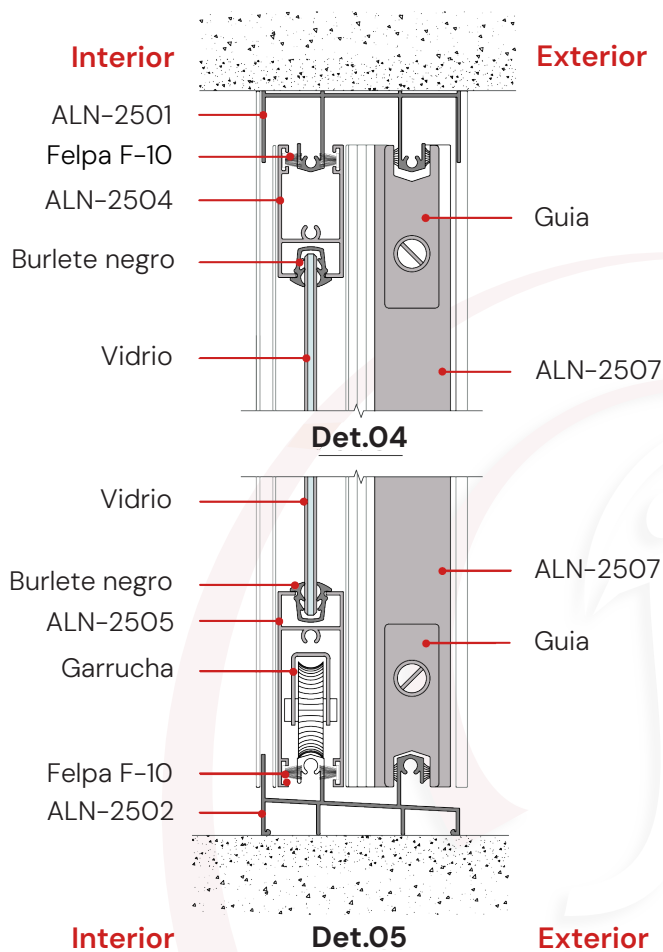


F15

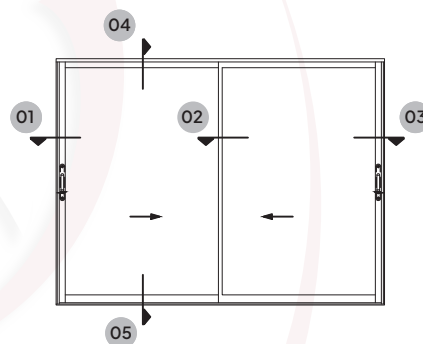


# CORTE VERTICAL

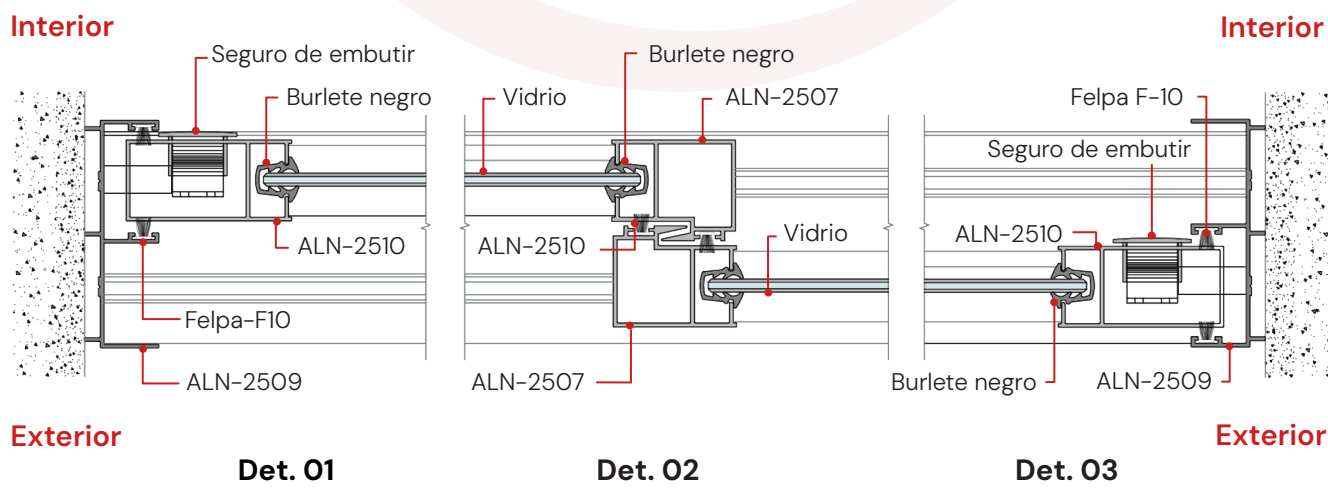
JR DEL PERÚ



## DETALLES




# CORTE HORIZONTAL



# SERIE


# 62



## CARACTERISTICAS

- ▶ Múltiples alternativas de diseño: combinación de paños fijos y móviles de dos, tres y cuatro cuerpos, además se puede adaptar a más cuerpos de acuerdo al requerimiento del proyecto.
- ▶ Cierre lateral manual, automático embutido y cierre multipunto.
- ▶ Sistema de rodamientos pesados y deslizamiento silencioso.
- ▶ Capa anódica en perfiles de aluminio para mayor protección en climas húmedos y salinos

## ACABADOS



**Gris Mate**  
Anodizado



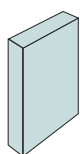
**Negro**  
Anodizado



**Blanco**  
Pintura  
Electrostática

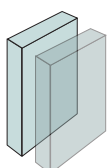
**NOTA:** Cualquier otro color de acabado, consultar.

## ESPESOR DE VIDRIO



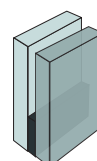
### Vidrio monolítico

6mm  
8mm  
10mm



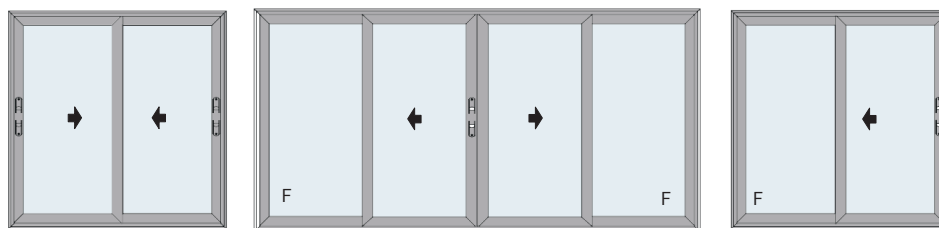
### Vidrio laminado

6.38mm  
8.38mm  
10.38mm

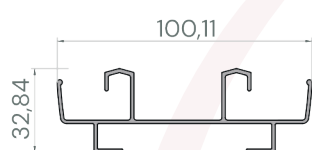


### Vidrio insulado

21.5mm  
23.5mm  
24.3mm  
24.7mm  
25mm



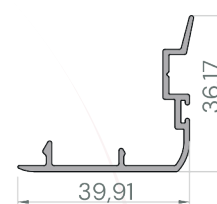
## PERFILES



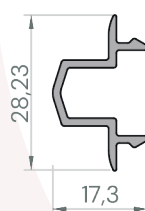
ALN-314701



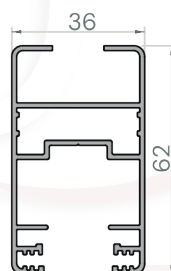
ALN-31702



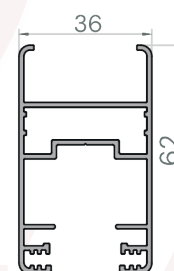
ALN-314705



ALN-364506



ALN-314707

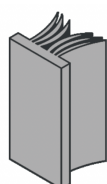


ALN-314708

## ACCESORIOS



Cotraseguro



F10




Guía



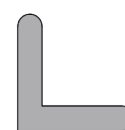
Seguro de embutir



Garrucha



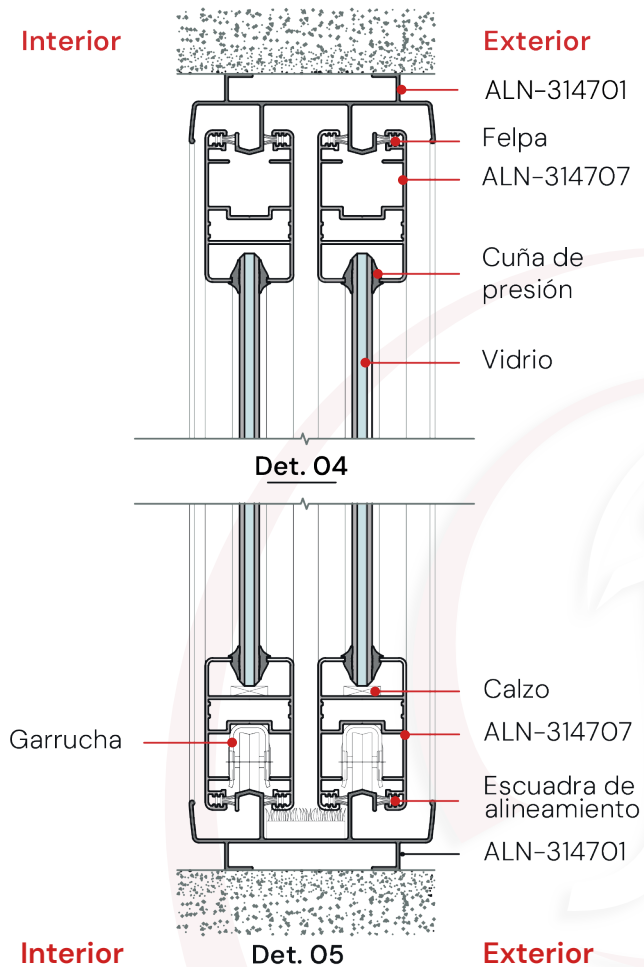
F15



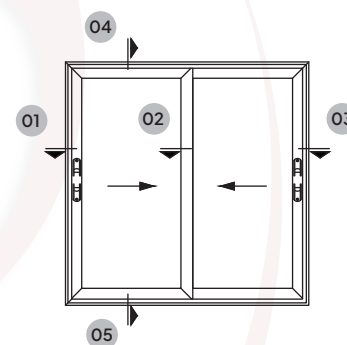
Escuadra de alineamiento

# CORTE VERTICAL

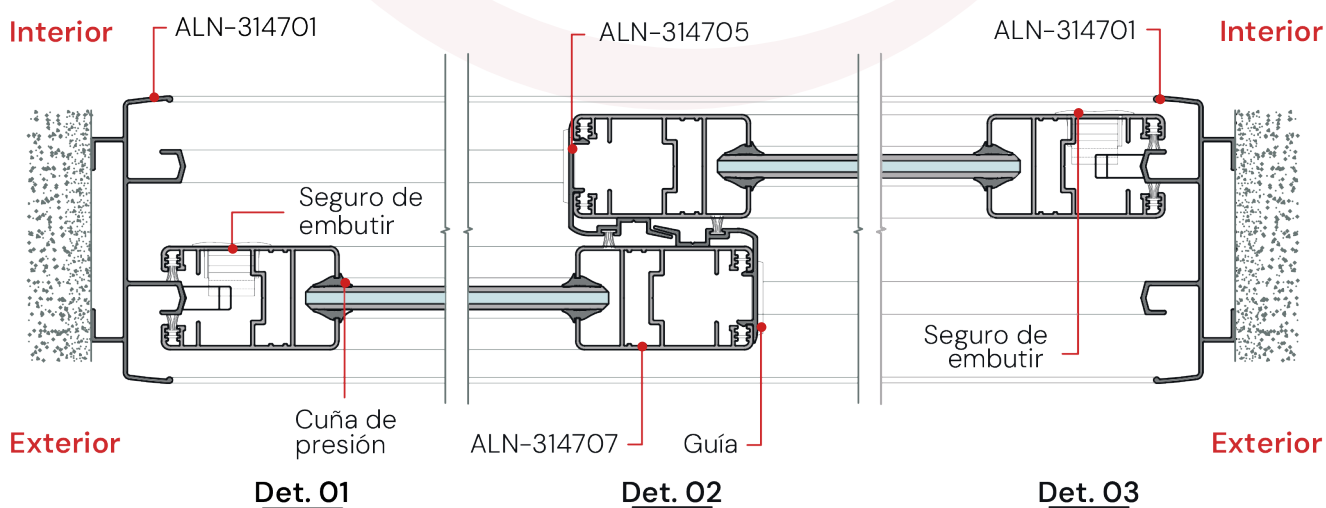
JR DEL PERÚ



## DETALLES



# CORTE HORIZONTAL



# SERIE


# 80



## CARACTERISTICAS

- ▶ Múltiples alternativas de diseño: combinación de paños fijos y móviles de dos, tres y cuatro cuerpos, además se puede adaptar a más cuerpos de acuerdo al requerimiento del proyecto.
- ▶ Cierre lateral manual, automático embutido y cierre multipunto.
- ▶ Sistema de rodamientos pesados y deslizamiento silencioso.
- ▶ Capa anódica en perfiles de aluminio para mayor protección en climas húmedos y salinos

## ACABADOS



**Gris Mate**  
Anodizado



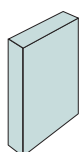
**Negro**  
Anodizado



**Blanco**  
Pintura  
Electroestática

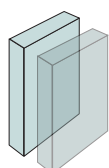
**NOTA:** Cualquier otro color de acabado, consultar.

## ESPESOR DE VIDRIO



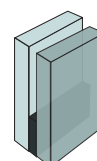
### Vidrio monolítico

6mm  
8mm  
10mm



### Vidrio laminado

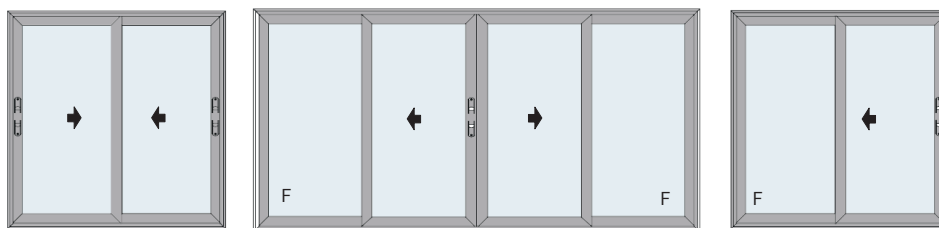
6.38mm  
8.38mm  
10.38mm



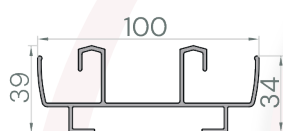
### Vidrio insulado

21.5mm  
23.5mm  
24.3mm  
24.7mm  
25mm





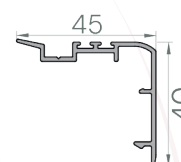
## PERFILES



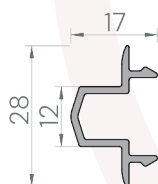
ALN-8001



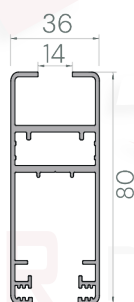
ALN-8002



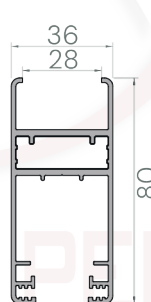
ALN-8005



ALN-8006



ALN-8007




ALN-8008

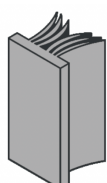


ALN-8009

## ACCESORIOS



Cotraseguro



F10



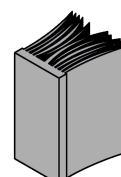
Guía



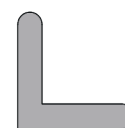
Seguro de embutir



Garrucha



F15



Escuadra de alineamiento

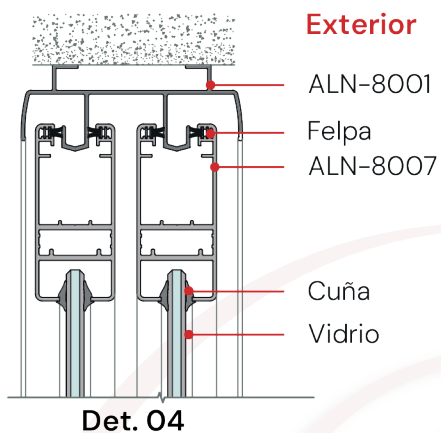
# CORTE VERTICAL

JR DEL PERÚ

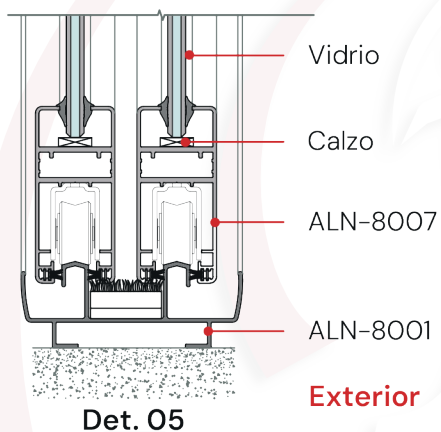


Interior

Exterior



Det. 04

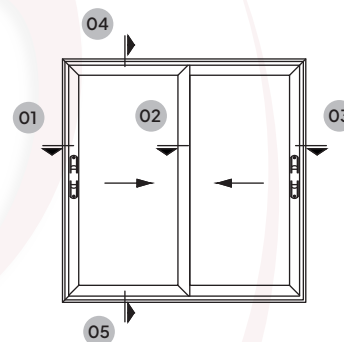


Det. 05

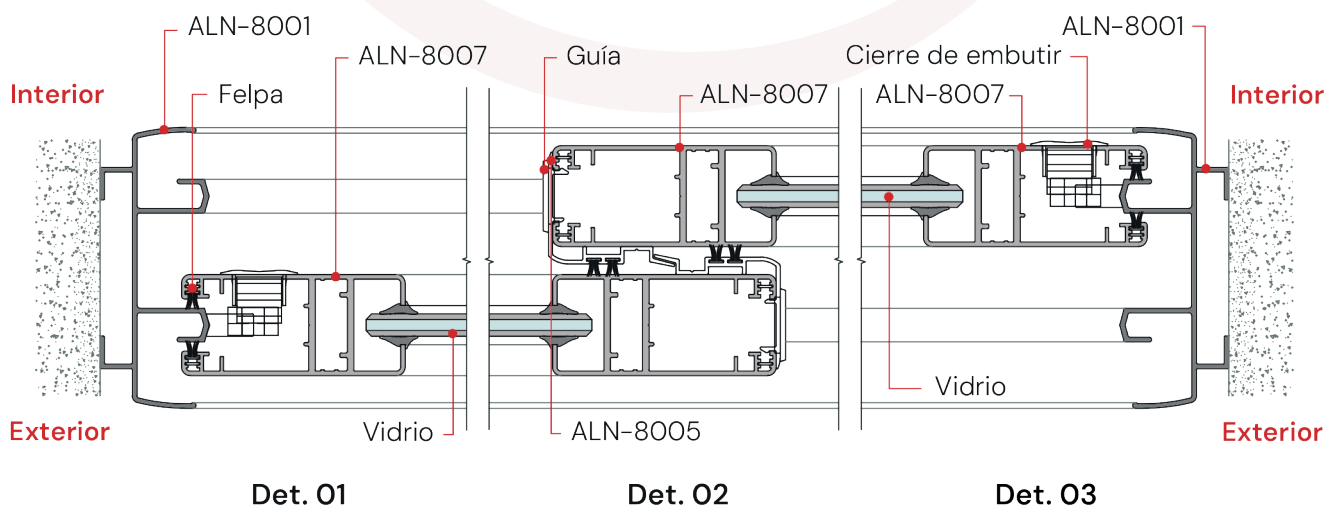
Interior

Exterior

## DETALLES



# CORTE HORIZONTAL





JR DEL PERÚ